

**FINSECUR**



Clef de réarmement

# Echo-ET4/EAM

**Centrale d'alarme type 4 / PPMS**

**Gamme Echo**

Codes article. **ET4** : BAA0030-FIN03 - **EAM** : BAA0030-FIN04

Clef : ACC0068-001



**Notice technique**

01-TYPE4-NT015-Rév A1

La gamme Echo



**FINSECUR** 62, rue Ernest-Renan 92000 NANTERRE

+33 (0)1 41 37 91 91 ☎ +33 (0)1 41 37 92 91

*finsecur@finsecur.com - finsecur.com - YouTube/LinkedIn Finsécur*

## TABLE DES MATIÈRES

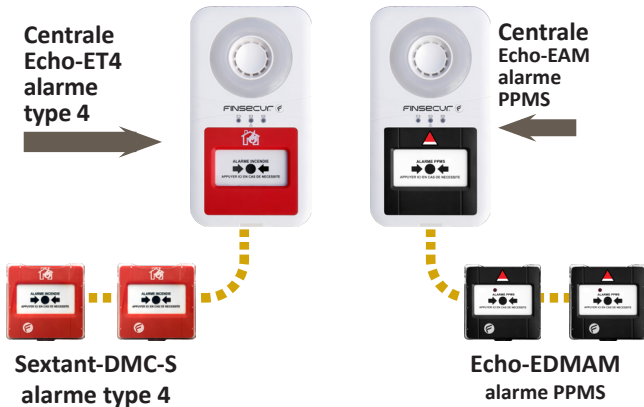
Présentation.....	3
Installation.....	4
Mise en service .....	5
Caractéristiques .....	6
Raccordement des Sextant-DMC-S et Echo-EDMAM .....	7
Test de déclenchement et de réarmement.....	8
Test du niveau piles.....	9

## PRÉSENTATION

Les Echo-ET4 et Echo-EAM sont respectivement des centrales d'alarme type 4 et alarme PPMS à piles.

Elles intègrent :

- un dispositif sonore et lumineux ;
- un déclencheur manuel ;
- une entrée pour 2 déclencheurs manuels externes maximum :
  - **Sextant-DMC-S** (alarme type 4) ;
  - **Echo-EDMAM** (alarme PPMS).




## INSTALLATION

- Afin d'accéder aux trous de fixation muraux, ouvrir la centrale : effectuer un effet levier avec la clef dans les deux encoches et retirer la façade.




- fixer la centrale au mur avec 4 vis. **Entraxes de fixation :**  
l 86 mm x H 160 mm.
- Câbler les déclencheurs manuels  
*(voir schéma [page 7](#)),*



## MISE EN SERVICE

- insérer les piles AA 1,5 V alcaline en respectant la polarité ;




## CARACTÉRISTIQUES

<b>Alimentation Autonomie</b>	<ul style="list-style-type: none"> <li>• 2 piles AA 1,5 V alcaline ;</li> <li>• 4 ans environ, avec 1 heure d'alarme par an et un test hebdomadaire.</li> </ul>
<b>Sonore</b>	<ul style="list-style-type: none"> <li>• Son Afnor NF S32-001 ;</li> <li>• son d'alarme PPMS.</li> </ul>
<b>Lumineux</b>	<ul style="list-style-type: none"> <li>• Flash blanc fréquence : 1 Hz ;</li> <li>• flash bleu fréquence : 1 Hz.</li> </ul>
<b>Température</b>	<ul style="list-style-type: none"> <li>• Fonctionnement : -10°C à +55°C</li> <li>• Stockage : -20°C à + 65°C</li> </ul>
<b>Humidité relative</b>	< 95% (sans condensation)

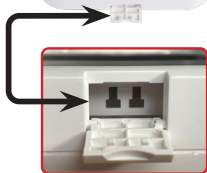
<b>Indice de protection</b>	IP30, IK06
<b>Matière, couleur</b>	ABS, blanc
<b>Dimensions</b>	l 120 mm x H 220 mm x P 50 mm
<b>Entraxes de fixation</b>	l 86 mm x H 160 mm
<b>Poids</b>	<ul style="list-style-type: none"> <li>• Avec piles : 390 g ;</li> <li>• sans pile : 360 g.</li> </ul>
<b>Entrée périph.</b>	Normalement fermé
<b>Périphérique</b>	2
<b>L. de ligne max.</b>	30 m
<b>Utilisation</b>	En intérieur

# RACCORDEMENT DES SEXTANT-DMC-S ET ECHO-EDMAM



## TEST DE DÉCLENCHEMENT ET DE RÉARMEMENT

- **Déclenchement :**  
appuyer sur la  
membrane  
du déclencheur  
manuel ;



- **réarmement :**  
ouvrir  
la trappe  
inférieure ;



- enfoncer la clef  
pour réarmer  
le déclencheur  
manuel ;
- refermer la trappe.



## TEST DU NIVEAU PILES

- Appuyer sur le **bouton de test**.  
*Voir photo ci-dessous ;*
- la centrale émet 2 beeps et 2 flashes ;
- les leds s'allument en chenillard, puis :
  - **rouge** : niveau piles faible ;
  - **jaune** : niveau piles moyen ;
  - **vert** : niveau piles correct.



## Remplacement des piles

Lorsque les piles sont à un niveau faible, les performances du produit peuvent être impactées. Exemple : la puissance acoustique. Pour rétablir un fonctionnement normal du produit, changer les piles usagées en utilisant un exemplaire du même type et en respectant la polarité indiquée.

## Mise au rebut des piles

ATTENTION ! les piles usagées contiennent des substances polluantes et ne doivent donc pas être jetées dans une poubelle classique. Les mettre au rebut dans un point de collecte sélective prévu à cet effet par les normes en vigueur.

## Mise au rebut produit



ATTENTION ! certains composants de ce produits peuvent contenir des substances polluantes ou dangereuses qui pourraient avoir des effets nuisibles sur l'environnement et sur la santé des personnes s'ils étaient jetés dans la nature. Comme l'indique le symbole ci-dessus, il est interdit de jeter ce produit avec les ordures ménagères. Utiliser les points de collecte sélective pour la mise au rebut du produit conformément aux prescriptions des normes en vigueur.